

附件一：特别提醒：请考生务必：1)提前准备好安装有 Windows 操作系统、摄像头、音箱的电脑；提前调试好网络、摄像头、声卡、音箱功能；2)安装好复试平台软件“腾讯会议”和备用平台软件“钉钉”，并做好以上软件的调试测试工作。

研究生远程复试平台说明：腾讯会议安装操作说明

软件下载安装：考生通过腾讯会议官网或手机应用市场下载适配的版本，官网下载地址：https://cloud.tencent.com/act/event/tencentmeeting_free?fromSource=gwzcgw.3375071.3375071.3375071&utm_medium=cpc&utm_id=gwzcgw.3375071.3375071.3375071



电脑端登录操作流程：

电脑端登录 - 操作 1

1、点击注册、登陆



电脑端登录 - 操作 2

① 若未注册腾讯会议，请先注册后再登陆



The screenshot shows the '新用户注册' (New User Registration) page on the Tencent Meeting website. The page includes a header with navigation links and a main registration form. The form fields are: '手机号码' (Mobile Number) with a dropdown for country code (+86) and a text input; '验证码' (Verification Code) with a text input and a '获取验证码' (Get Verification Code) button; '邮箱' (Email) with a text input; '昵称' (Nickname) with a text input and a 15-character limit; '确认密码' (Confirm Password) with a text input and a 15-character limit. A '注册' (Register) button is at the bottom. There are also links for '忘记密码' (Forgot Password) and '帮助中心' (Help Center). A vertical banner on the right side says '新用户注册'.

↙

② 若已注册过腾讯会议，请直接使用账号密码 / 验证码登陆



The screenshot shows the '账号密码登录' (Account Password Login) page. It features a title bar with a back arrow and a close button. The main content includes: '账号密码登录' (Account Password Login) with a link to '使用验证码登录 >' (Use Verification Code Login >); '手机号码' (Mobile Number) with a dropdown for country code (+86) and a text input; '密码' (Password) with a text input and a '忘记密码?' (Forgot Password?) link; a blue '登录' (Login) button; and a checkbox for '记住密码' (Remember Password) with a link to '新用户注册' (New User Registration).



The screenshot shows the '验证码登录' (Verification Code Login) page. It features a title bar with a back arrow and a close button. The main content includes: '验证码登录' (Verification Code Login) with a link to '使用账号密码登录 >' (Use Account Password Login >); '手机号码' (Mobile Number) with a dropdown for country code (+86) and a text input; '验证码' (Verification Code) with a text input and a '获取验证码' (Get Verification Code) button; a blue '登录' (Login) button; and a link to '新用户注册' (New User Registration).

电脑端登录 - 操作 3



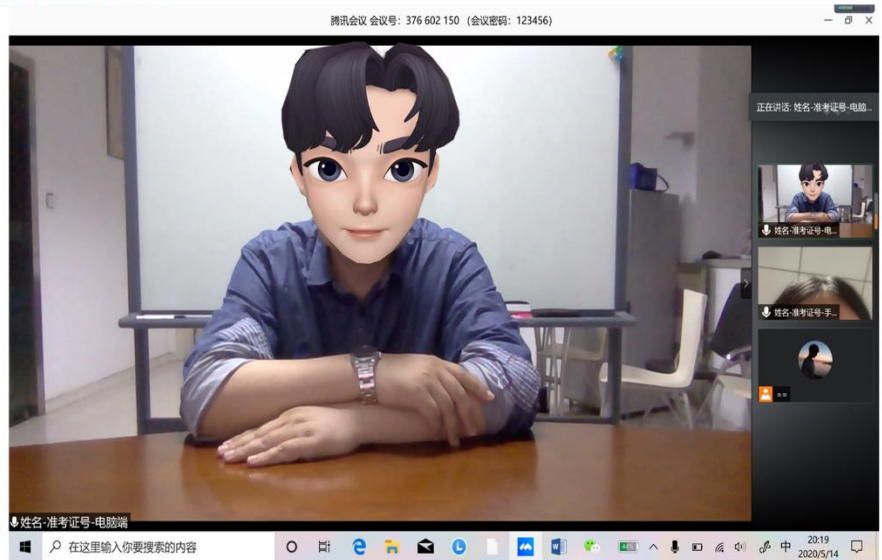
电脑端登录 - 操作 4



电脑端登录 - 操作 5 .

电脑端最终视频界面如下： .

保持麦克风、
扬声器、视频
处于打开状态。



手机端登陆操作流程：

手机端登录 - 操作 1



注意：同一账号只能登陆一个客户端，因此电脑端用自己的账号登陆后，手机端请用其他账号登录（可借用父母、朋友的账号）

手机端登录 - 操作 2

① 若未注册腾讯会议，请先注册后再登陆

5:56 4G

< 登录

新用户注册

手机号码
+ 86 请输入手机号码

验证码
请输入验证码 获取验证码

注册

点击「注册」按钮，即表示您已阅读并同意
《软件许可及服务协议》和 《隐私政策》

1	2 ABC	3 DEF
4 GHI	5 JKL	6 MNO
7 PQRS	8 TUV	9 WXYZ
+ * #	0	⌫

② 若已注册过腾讯会议，请直接使用账号密码 / 验证码登陆

5:56 4G

< 验证码登录 使用账号密码登录 >

手机号码
+ 86 请输入手机号码

验证码
请输入验证码 获取验证码

登录

新用户注册

1	2 ABC	3 DEF
4 GHI	5 JKL	6 MNO
7 PQRS	8 TUV	9 WXYZ
+ * #	0	⌫

5:56 4G

< 账号密码登录 使用验证码登录 >

手机号码
+ 86 请输入手机号码

密码
请输入密码 忘记密码?

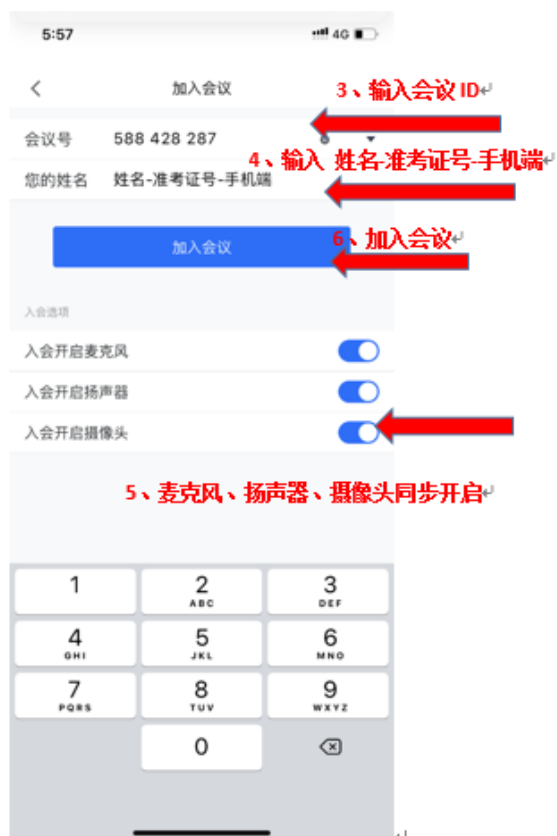
登录

新用户注册

1	2 ABC	3 DEF
4 GHI	5 JKL	6 MNO
7 PQRS	8 TUV	9 WXYZ
+ * #	0	⌫

手机端登录 - 操作 3

2、点击 加入会议



3、输入会议 ID

4、输入 姓名-准考证号-手机端

5、加入会议

5、麦克风、扬声器、摄像头同步开启

手机端登录 - 操作 4

7、输入会议密码

8、加入



手机端登录 - 操作 5.

手机端最终视频界面如下:

保持麦克风扬声器
关闭, 摄像头开启



研究生远程复试备用平台：钉钉安装操作说明

软件下载安装：考生通过钉钉官网或手机应用市场下载适配的版本，官网下载地址：
<https://page.dingtalk.com/wow/dingtalk/act/download?spm=a21312.13146415.4929779444.98.7f1521c9Qx1ltx>

钉钉 产品介绍 智能办公硬件 解决方案 开放平台 查企业 支持与服务 中文 加入会议 注册钉钉 下载钉钉 企业登录



立即下载
让企业进入高效移动办公时代

扫描二维码下载手机客户端

Android iPhone Mac Windows

现在下载钉钉，共享最高10000元迎新红包

更新日志:

钉钉6.0.8手机版(NEW) 2021年03月08日

【重要消息权限升级】
对于经常在钉钉聊天的用户，支持关闭「普通消息」通知，支持「@我的消息」、「特别关注消息」、「DING消息」等，让用户免受消息打扰，也不错过重要消息。

【看看升级了】
「圈子」升级为「看看」，支持发布个人动态，与关注你的人分享你的想法，在「看看」上认识更多工作和学习的朋友。

【新增通勤助手】
提前告诉你实时天气、路况与重要日程，并为你规划最优上下班路径，帮你合理安排通勤时间，避免迟到。

电脑端登录操作流程：



钉钉

扫码登录 密码登录

+86 | 请输入手机号

请输入密码

忘记密码 新用户注册 其他选项

电脑注册 1

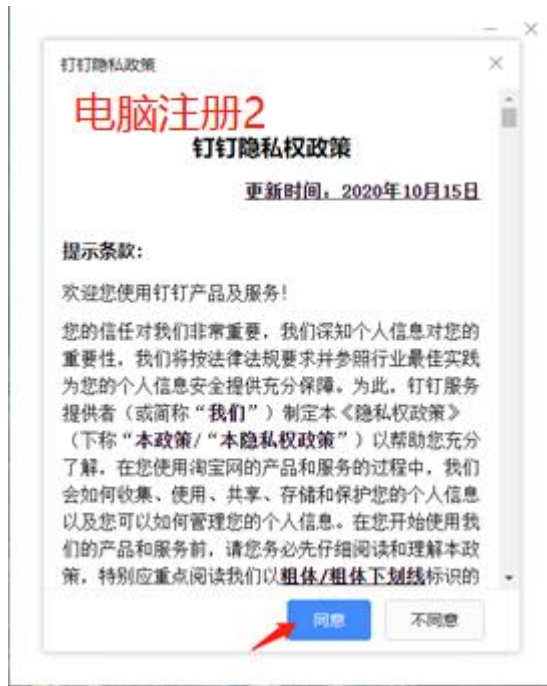
欢迎使用钉钉
只需两步完成注册

+86 | 请输入手机号

28s

注册

若未注册先注册再登陆



正常登录



你好, [用户名]

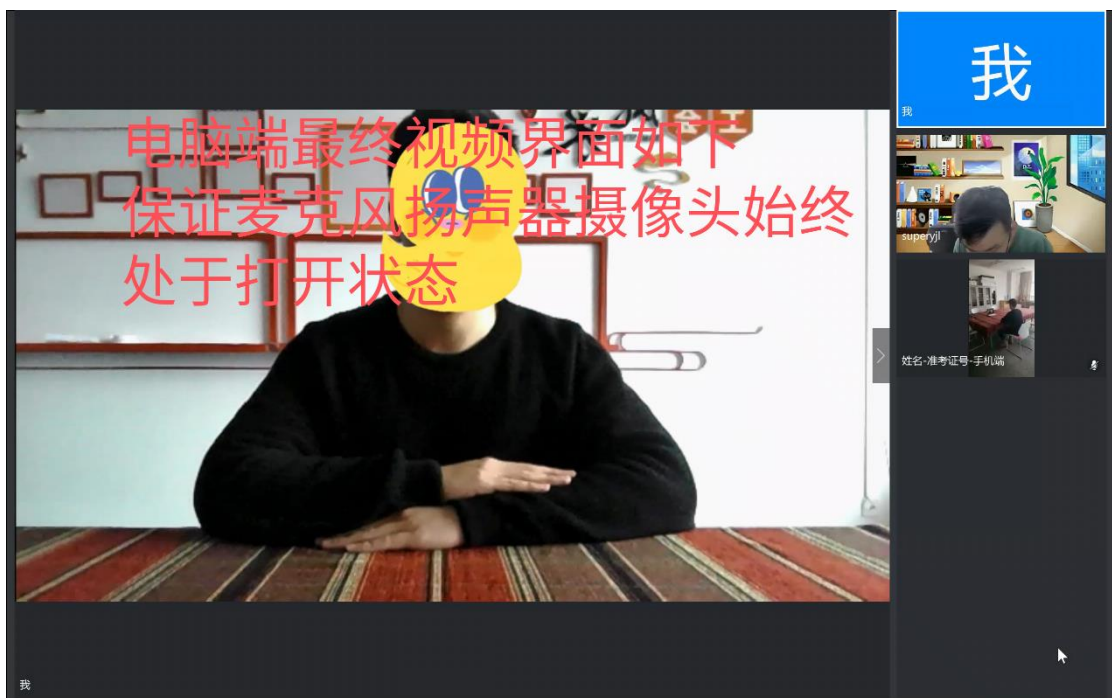
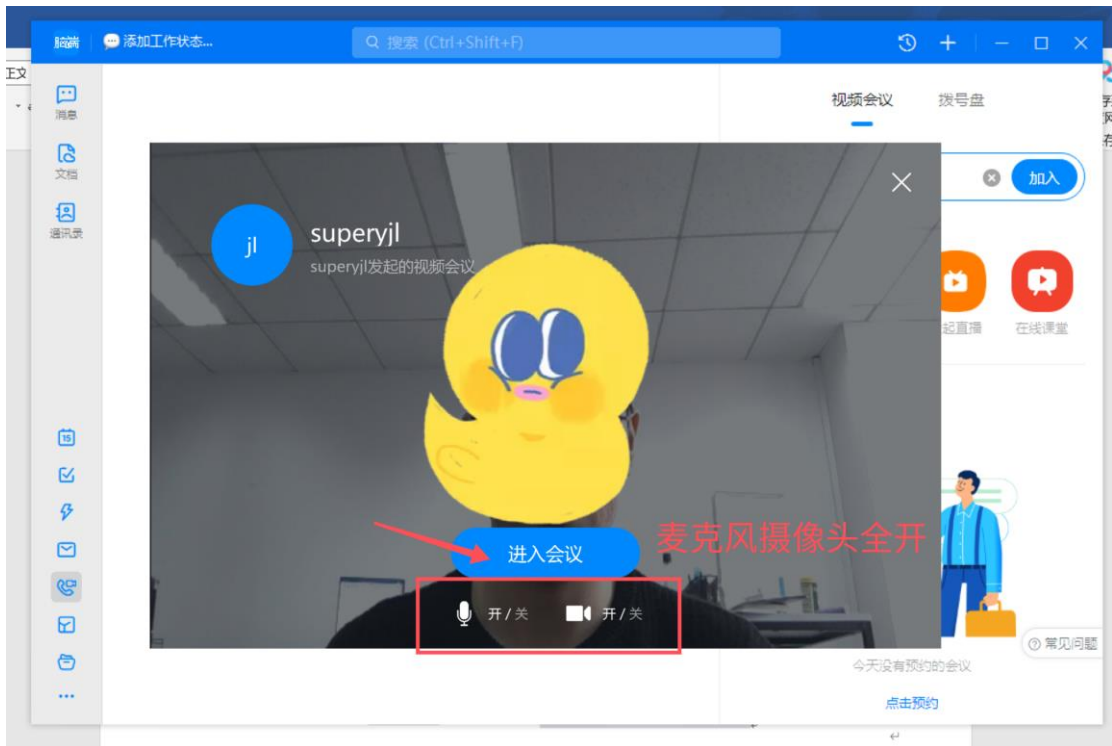
+86 | 182 [手机号]

.....

自动登录

[忘记密码](#) | [注册账号](#)





手机端登陆操作流程：

13:28

🕒 📶 HD 📶 4G 📶 2G 📶 79

< 手机端注册 1

欢迎注册钉钉

为避免掉线，请使用不同账号注册登
陆

+86 ▾

[模糊手机号]



立即注册

我已阅读并同意：服务协议, 隐私权政策, 法律
声明

13:29 🟢

🕒 📶 HD 📶 4G 📶 2G 📶 79

手机端注册 2

请设置密码

登录密码用于手机钉钉与电脑钉钉登录

密码

请输入密码



至少8个字符，不能全是字母或数字

下一步

手机端注册 3

你好，欢迎使用钉钉

请完善个人信息



点击上传头像

按此格式设置用户名

你的姓名

姓名-准考证号-手机端 ×

进入钉钉

13:30

HD 4G 2G 78

< 手机端注册 4



请选择使用钉钉的目的 (单选)

< 重新选

我是家长，学校要求使用

我是教职工，学校要求使用

我是学生

考试复试答辩

我是学生，学校要求使用

下一步



通话记录为空
与手机好友快速发起电话

15:25

HD 4G 26 60



输入会议号

请输入 11 位入会号 ?

关闭麦克风扬声器



进入会议

14:50

HD 4G 2G 66



superyjl发起的视...(3/3)

10:24



手机端最终显示情况

确保手机端拍到完整身体



解除静音



扬声器



挂断



摄像头



成员管理

3