

**附件一：特别提醒：**请考生务必：1)提前准备好安装有 Windows 操作系统、摄像头、音箱的电脑；提前调试好网络、摄像头、声卡、音箱功能；2)安装好复试平台软件“腾讯会议”和备用平台软件“钉钉”，并做好以上软件的调试测试工作。

## 研究生远程复试平台说明：腾讯会议安装操作说明

软件下载安装：考生通过腾讯会议官网或手机应用市场下载适配的版本，官网下载地址：[https://cloud.tencent.com/act/event/tencentmeeting\\_free?fromSource=gwzcgw.3375071.3375071.3375071&utm\\_medium=cpc&utm\\_id=gwzcgw.3375071.3375071.3375071](https://cloud.tencent.com/act/event/tencentmeeting_free?fromSource=gwzcgw.3375071.3375071.3375071&utm_medium=cpc&utm_id=gwzcgw.3375071.3375071.3375071)



电脑端登录操作流程：

## 电脑端登录 - 操作 1

1、点击注册、登陆



## 电脑端登录 - 操作 2

① 若未注册腾讯会议，请先注册后再登陆



The screenshot shows the '新用户注册' (New User Registration) page on the Tencent Meeting website. The page has a light blue header with the Tencent Meeting logo and navigation links. The main content area is titled '新用户注册' and contains a registration form with the following fields: '手机号码' (Mobile Number), '密码' (Password), '验证码' (Verification Code), '姓名' (Name), '性别' (Gender), '生日' (Date of Birth), '职业' (Occupation), and '公司' (Company). There is a '注册' (Register) button at the bottom of the form. A sidebar on the right contains a '帮助中心' (Help Center) link.

↙

② 若已注册过腾讯会议，请直接使用账号密码 / 验证码登陆



The screenshot shows the '账号密码登录' (Account Password Login) screen in the Tencent Meeting mobile app. The screen has a white background with a blue header. The main content area contains the following elements: '手机号码' (Mobile Number) field with a '+86' country code selector and a '请输入手机号码' (Please enter mobile number) placeholder; '密码' (Password) field with a '请输入密码' (Please enter password) placeholder and a '忘记密码?' (Forgot password?) link; a blue '登录' (Login) button; and a '记住密码' (Remember password) checkbox and a '新用户注册' (New user registration) link at the bottom.



The screenshot shows the '验证码登录' (Verification Code Login) screen in the Tencent Meeting mobile app. The screen has a white background with a blue header. The main content area contains the following elements: '手机号码' (Mobile Number) field with a '+86' country code selector and a '请输入手机号码' (Please enter mobile number) placeholder; '验证码' (Verification Code) field with a '请输入验证码' (Please enter verification code) placeholder and a '获取验证码' (Get verification code) button; a blue '登录' (Login) button; and a '新用户注册' (New user registration) link at the bottom.

电脑端登录 - 操作 3



电脑端登录 - 操作 4



电脑端登录 - 操作 5 .

电脑端最终视频界面如下： .

保持麦克风、  
扬声器、视频  
处于打开状态



## 手机端登陆操作流程：

手机端登录 - 操作 1

1、点击注册、登陆



**注意：**同一账号只能登陆一个客户端，因此电脑端用自己的账号登陆后，手机端请用其他账号登录（可借用父母、朋友的账号）

## 手机端登录 - 操作 2

① 若未注册腾讯会议，请先注册后再登陆



② 若已注册过腾讯会议，请直接使用账号密码 / 验证码登陆



### 手机端登录 - 操作 3

2、点击 加入会议



3、输入会议ID

4、输入 姓名-准考证号-手机端

5、加入会议

5、麦克风、扬声器、摄像头同步开启

### 手机端登录 - 操作 4

7、输入会议密码

8、加入



手机端登录 - 操作 5。  
手机端最终视频界面如下：

保持麦克风扬声器  
关闭，摄像头开启





## 研究生远程复试备用平台：钉钉安装操作说明

软件下载安装：考生通过钉钉官网或手机应用市场下载适配的版本，官网下载地址：<https://page.dingtalk.com/wow/dingtalk/act/download?spm=a21312.13146415.4929779444.98.7f1521c9Qx1ltx>



### 更新日志:

钉钉6.0.8手机版(NEW) 2021年03月08日

【新增消息防打扰】

对于经常在钉钉聊天的用户，支持消息「普通消息」通知，支持「勿扰消息」、「特别关注消息」、「DING消息」等，让用户免受消息打扰，也可通过设置调整。

【新增升级了】

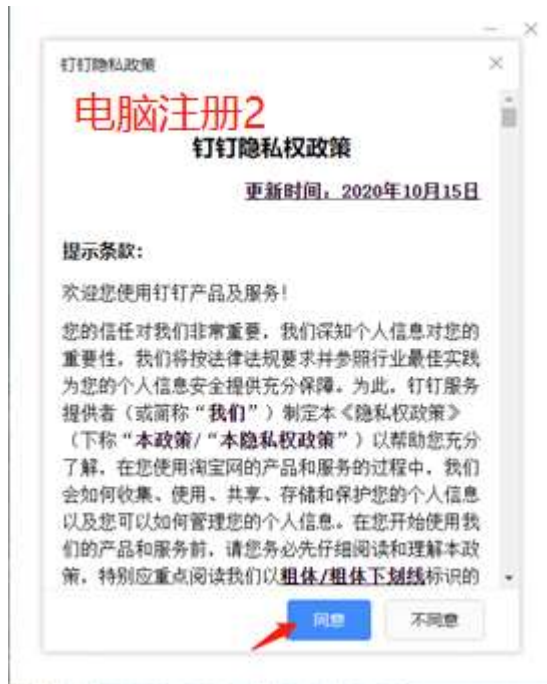
「圈子」升级为「群聊」，支持新的个人头像，与关注的人点赞你的动态，在「群聊」上认识更多工作和学习的朋友。

【新增通勤助手】

提供实时真实的天气、路况等重要日程，并在你出门前最佳上下车建议，帮你合理规划通勤时间，避免迟到。

### 电脑端登录操作流程：





正常登录



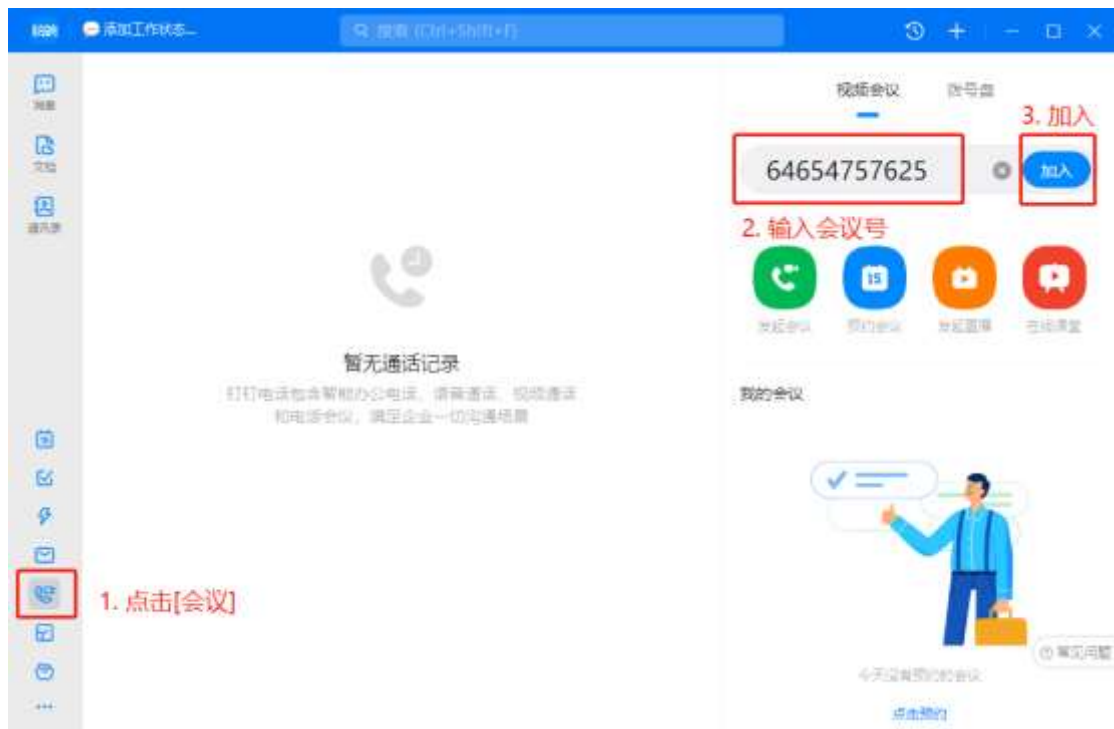
你好, [头像]

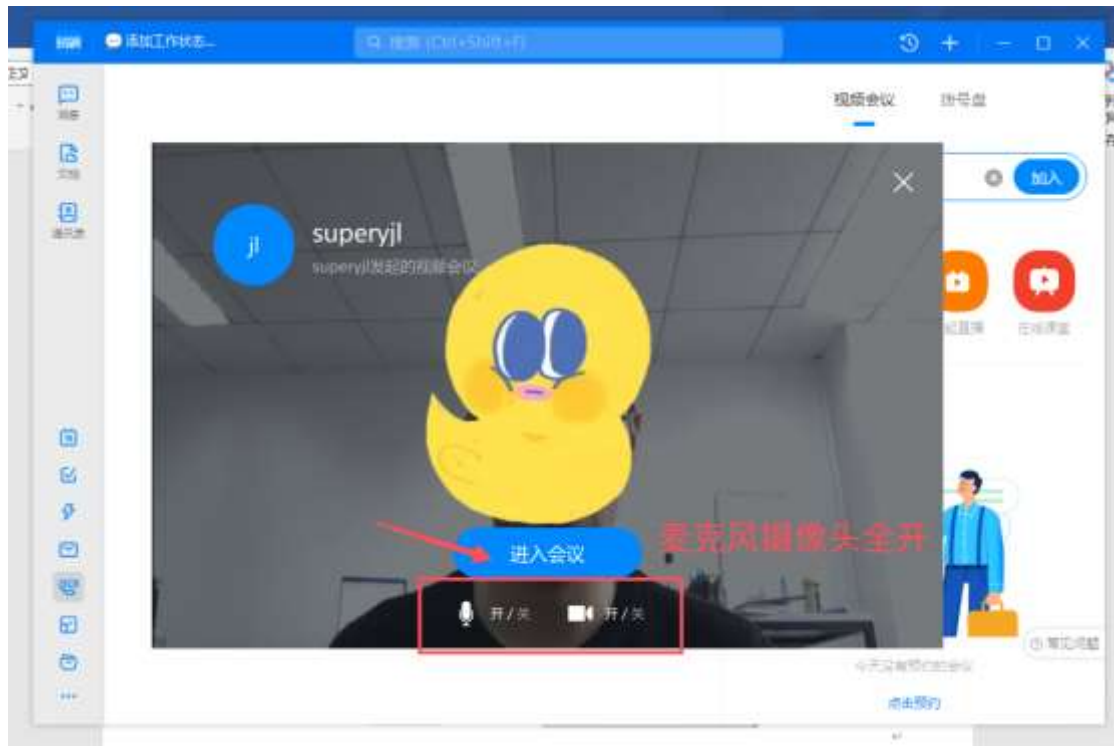
+86 - 182.....

.....

微信登录

[忘记密码](#) [注册账号](#)





手机端登陆操作流程：

13:28

🕒 📶 HD 📶 📶 🔋 79



## 手机端注册 1

### 欢迎注册钉钉

为避免掉线，请使用不同账号注册登  
陆

+86 ▾

[Blurred phone number]



立即注册



我已阅读并同意：服务协议, 隐私权政策, 法律  
声明

13:29 🟢

🕒 📶 HD 📶 📶 🔋 79

## 手机端注册 2

### 请设置密码

登录密码用于手机钉钉与电脑钉钉登录

密码

请输入密码



至少8个字符，不能全是字母或数字

下一步

## 手机端注册 3

# 你好，欢迎使用钉钉

请完善个人信息



点击上传头像

### 按此格式设置用户名

你的姓名

姓名-准考证号-手机端 ✕

进入钉钉

13:30

HD 4G 2G 78

## < 手机端注册 4



请选择使用钉钉的目的 (单选)

< 重新选

我是家长，学校要求使用

我是教职工，学校要求使用

我是学生

考试复试答辩

我是学生，学校要求使用

下一步



点击进入[会议栏]



选择[加入会议]

通话记录为空  
与手机好友快速发起电话



15:25

HD 4G 26 60



## 输入会议号

请输入 11 位入会号 ?

## 关闭麦克风扬声器



进入会议

14:50

HD 4G 2G 66



superyjl发起的视...(3/3)

10:24



手机端最终显示情况

确保手机端拍到完整身体



解除静音




扬声器



挂断



摄像头



成员管理

3